



INSTITUCION EDUCATIVA YERMO Y PARRES

DOCENTE: FRANCY RAMIREZ QUINCHA





CRECIENDO EN LA PALABRA DE DIOS



Nombre: _____

Grupo: _____

Temas:

-  *Celebraciones del Pueblo de Israel*
-  *Sentido Histórico de las celebraciones de Israel*
-  *Formas de oración a Dios a partir de Textos Bíblicos.*
-  *Celebración de la Pascua.*





Celebraciones del Pueblo de Israel

Lee con atención.

¿Quién era el pueblo de Israel?

El pueblo de Israel fue el pueblo escogido por Dios, para manifestar sus promesas de amor.

Israel agradecía a Dios por todas sus bondades y por ello en su honor realizaban ciertas celebraciones. Tales como:

- 1. Fiesta de las Cabañas o Tabernáculos: que durante los siete días que duraba todos dejaban su casa y vivían en cabañas y durante estos días nadie trabajaba. Eran fiestas donde se alegraban delante de Dios portando ramos con frutos, ramas de palmas con júbilo y acción de gracias. Además, se esforzaban en amarlo y observar su ley.*
- 2. Las Primicias: donde ofrecían a Dios los primeros frutos de la cosecha, organizaban un cesto con siete especies de las que producía la tierra: trigo, cebada, uvas, higos, granada, oliva y dátiles y se la llevaban al Sumo Sacerdote para que él la colocara ante el altar de Dios como ofrenda de agradecimiento por lo que el Señor les daba.*
- 3. La fiesta central era la Pascua: se celebraba desde los orígenes con una cena en familia, compartían un cordero, panes ázimos, hierbas amargas, salsa roja y cuatro copas de vino. El padre de familia dirigía esta celebración con una oración de alabanza. Durante la comida narraban la historia de la liberación de la esclavitud de Egipto.*
- 4. El Año Jubilar: se celebraba cada Cincuenta años. Este año se declaraba santo y se anunciaba con el sonido de una trompeta. Era el tiempo para perdonar las deudas. Quienes tenían esclavos los liberaban. Se les devolvía la tierra a sus antiguos dueños.*
- 5. El sábado: en Israel era considerado santo. Era día de descanso para todos. Se reunían en asamblea y alababan a Dios.*





Actividad Reflexiva

1. Señala ¿Cuál de estas fiestas te pareció más alegre? ¿Por qué?

Tabernáculos

Primicias

Pascua

Año Jubilar

Sábado.

¿Por qué?:

2. ¿Qué ofrecían los Israelitas en las fiestas de las primicias?

3. Si te preguntaran ¿qué fiestas del pueblo de Israel se podrían celebrar hoy, ¿tú qué responderías?

4. ¿Por qué los Israelitas celebraban sus fiestas en agradecimiento a Dios?

5. piensa en las celebraciones que haces a Dios en tu hogar. Realiza un cartel.





Sentido Histórico de las celebraciones de Israel

"Las fiestas más importantes tienen orígenes bíblicos, son llamadas convocaciones santas pues conmemora acontecimientos relevantes de la historia del pueblo de Israel, pueblo escogido por Dios, en ellas manifestaban el gozo, alegría y agradecimiento a Dios, en la que celebraban con sacrificios y banquetes algunos casos destacados en que se manifestó el favor de Dios: donde Dios mostró su amor liberándolos de la esclavitud."

Lee con atención:

Las Maravillas de Dios.

El pueblo de Dios descubrió que la naturaleza era una fiesta, porque Dios se alegró mucho al darle vida, pues todo lo hacía para que nosotros pudiéramos vivir sanos y felices. Entonces ellos hicieron un lindo canto pidiéndole al sol, a la luna, a las estrellas luminosas y a las aguas, a las montañas y colina, a los bosques y a los pajaritos; que con toda su alegría le dieran gracias a Dios por ser tan bueno. También el hombre y la mujer que son la obra más grande de la creación: los ancianos, los mayores, los jóvenes y los niños debemos dar muchas gracias a Dios por ser tan bueno al darnos todo lo que necesitamos para vivir.



Actividad Reflexiva.

1. A que hace alusión el título de texto: "Las Maravillas de Dios.






2. ¿Por qué el Pueblo de Israel hizo un canto a Dios?

3. De qué manera podrías agradecer a Dios.

4. Elabora una lista de las cosas por las cuales agradecerías a Dios.

Three large curly braces are provided for writing a list of things to thank God for.

5. Dentro del arcoíris forma una frase donde resaltes las maravillas de Dios.





Formas de Oración a Dios.

orar es hablar con Dios. es el medio de comunicación con Él. Cuando oramos abrimos nuestro corazón a Dios para contarle cómo nos sentimos

Nuestra oración puede ser por: Agradecimiento, por confesión, intercesión, por petición, adoración o por necesidad.



Actividad Reflexiva.

1. Analiza los siguientes versículos bíblicos, explica que significa para ti:

A. » Entonces ustedes me invocarán, y vendrán a suplicarme, y yo los escucharé. »

Jeremías 29 – 12

B. “Quiero alabarte, Señor, con todo el corazón, y contar todas tus maravillas”.

Salmos 9:1





2. ¿Por qué debemos orar?

3. En cada cuadro crea la oración correspondiente a Dios.

Oración de Gracias.

Los Hijos de Dios

Oración de Petición

Oran y confían.



Oración de Confesión

Oración de Intercesión





Celebración de la Pascua

La Pascua, es la fiesta más grande del pueblo de Israel. Era un día muy especial que preparaban con mucha anticipación. Se reunía todo el pueblo, formaban pequeños grupos por familias, comían juntos un corderito y conversaban alegremente. Cantaban y danzaban dando gracias a Dios por haberlos sacado del sufrimiento y de la esclavitud y, por haber hecho con ellos un pacto de amor que nunca se podía acabar. Ese detalle del pueblo, le gustaba mucho a Dios y celebraba con ellos y este espacio servía para que las familias se unieran y dialogaran. La Pascua era un cambio, el paso de la esclavitud a la libertad.



Actividad Reflexiva.

1. Según el texto: que significa la Pascua es:

La Pascua:

2. Completa la siguiente frase:

*La PAS-----, es la FIES----- más grande del PUE----- de IS-----
--. Era un día muy ES----- que PRE----- con mucha
ACTA-----, Se REN----- todo el PUE-----*





---, formaban pequeños grupos por FA-----, comían MN-----un corderito y CON----- ALE-----

3. Realiza un acróstico con la palabra: "Pascua". Con cada letra escribe una frase que tenga relación con la Pascua.

P _____

A _____

S _____

C _____

U _____

A _____

4. Escribe y dibuja una situación difícil que tú quisieras cambiar y en el otro dibuja cómo sería si cambiara dicha situación.

Que quiero Cambiar.

Cómo sería si cambiara

